

Terasa

Catering

$S=4.73 \text{ m}^2$
Bucatarie

WC

$S=2.82 \text{ m}^2$

Depozit

$S=7.31 \text{ m}^2$


$S=45.06 \text{ m}^2$




Zona ecran





Nr	Denumirea	Descrierea parametrilor tehnici	Cantitate
1	Încăpere / spațiu modular la cheie (7m*10m) destinata pentru instruiri. (dotată cu bucătărie, lavoar, baie)	<p>Structura rezistenta din carcasa de lemn cu dimensiuni exterioare 7m*10m</p> <p>ECO Termoizolare de minim 10cm.</p> <p>Utilizarea geamurilor panoramice cu lățimea profilului minim de 56mm, 3 sticle, înălțimea minima de 2000mm. Suprafața de acoperire nu mai puțin de 20m2.</p> <p>Serviciu de asamblare inclus, pe baza de fundament ușor temporar (stâlpi, blocuri din beton).</p> <p>Fațada ventilată în stil rustic. Interiorul fațadei de culoare albă Podeaua laminat</p> <p>Acoperiș din înclinație în 1 pantă.</p> <p>Rețele ingineresti de ciclu 1 (electricitate, apă, canalizare).</p> <p>Camere tehnice acoperite cu gresie si faianță.</p> <p>Podea în sala principală acoperite cu SPC dau alt materiale rezistente la impact fizic și umiditate.</p> <p>Terasă deschisă cu mărimile 2m*7m din scândură de terasă.</p>	1
4	Mese modulare	<p>Blat: HPL Compact sau PAL melaminat, marginea ABS (culoarea blatului alb).</p> <p>Mecanism: cadru metalic (culoarea neagră).</p> <p>Cadru: cadru metalic (culoarea neagră).</p> <p>Roțile: 4 la număr.Facilitează mobilitatea meselor.</p> <p>Se pliază pe verticală.</p>	20
5	Scaune individuale	<p>Scaune stivuibile (stackabile)</p> <p>Cadru: metal tubular, oțel</p> <p>Finisaj cadru: cromat sau vopsit electrostatic</p> <p>Stabilitate: minim 4 puncte de sprijin</p> <p>Material suport: placaj stratificat / polipropilenă</p> <p>Umplutură: spumă poliuretanică de densitate medie</p> <p>Tapițerie: orice tip</p> <p><input type="checkbox"/> Structură brațe: metal</p> <p><input type="checkbox"/> Cotiere: acoperite cu material plastic sau tapițerie</p> <p><input type="checkbox"/> Lățime totală: min. 54–58 cm</p> <p><input type="checkbox"/> Adâncime totală: min. 55–60 cm</p> <p><input type="checkbox"/> Înălțime totală: min. 80–85 cm</p> <p><input type="checkbox"/> Înălțime șezut: 45–48 cm</p> <p><input type="checkbox"/> Culoare tapițerie: bej / negru (sau</p> <p><input type="checkbox"/> Culoare cadru: crom metalic</p>	30
6	Tablă magnetică mobilă	<ul style="list-style-type: none"> • Suprafața dublă de lucru – 150×100 cm • Înălțime tablă – max. 200 cm 	1

		<ul style="list-style-type: none"> • 2 suprafețe albe magnetice • Suportul mobil realizat din aluminiu, în finisaj gri. • Dotat cu roți • Suprafața de lucru – rotativă • Suprafața se rotește la 360°, cu posibilitatea de blocare sub unghiul necesar. 	
9	Tablă interactivă	<p>Dimensiuni ecran: min. 75" (1650,2 mm x 928,3 mm) Rezoluția afișajului: 3840x2160 @60Hz Raport de aspect: 16:9 Tip panou: panou IPS Unghi de vedere: 178° Culori: 10 biți (1,07 miliarde) Sticlă de protecție: sticlă călită de 4 mm 7 pe scara Mohs, acoperire anti-orbire Luminozitate: 450 cd/m2 Contrast: 5000:1 Timp de răspuns: <5 ms Durata de viață: 50.000 ore Specificația atingerii: Tehnologie tactilă: infraroșu cu zero aer liber Puncte de atingere: până la 40 de puncte Mod de scriere: deget sau stilou. Precizie: <1 mm. Timp de răspuns: <5ms. Specificația PC Android încorporată: Sistem: Android min 13.0 CPU: A76*2 nuclee+A55*2 nuclee; GPU: G57 RAM: 8 GB DDR4; ROM (Flash): EMMC 128GB, TF (card microSD) extensibil. Conexiuni de intrare/ieșire: 3*intrări HDMI 2.0, 1*ieșire HDMI 2.0, 6*USB 3.0, 2*USB-C, 1*DP, 1*VGA, 1*RS232, 2*RJ45 LAN, 1*ieșire SPDIF, 1*port OPS. Conexiune wireless: WiFi 6 (IEEE 802.11ax), Bluetooth 5.2 Difuzoare încorporate de 20Wx2 Software inclus: SBS Note, SB Software, StarBoard Online, iMagic, EShare (opt.) Articole de ambalare: stilou subțire în stil magnetic*2, cablu USB*1, cablu de alimentare*1, cablu HDMI*1, telecomandă*1, suporturi de montare pe perete; Greutate: 50,00 Kg Gama de tensiune: AC (100-240)V 50/60Hz; Consum nominal: 160W</p>	1
10	Frigider	<ul style="list-style-type: none"> • Tip sistem de răcire: Clasic • Clasa de eficiență energetică: A++ • Culoare: Gri • Capacitate totală: 343 litri • Capacitate frigider: 223 litri • Capacitate congelator: 120 litri • Amplasare congelator: Inferior (jos) • Zonă Fresh 0°C: Nu • Tip control: Mecanic • Tip compresor: Cu colector • Nivel de zgomot: 39 dB • Consum anual de energie: 243 kWh/an • Dimensiuni (Î × L × A): 185 × 60 × 67 cm • Țara producătorului: România • Garanție: 36 luni 	1

11	Laptop profesor	<p>Seria procesorului Intel Core Ultra 5 Procesor Core Ultra 5 125U Memoria operativă, GB 16 Capacitate SSD, GB 512 Interfață SSD M.2 PCIe NVMe Tip memorie operativa LPDDR5 Bluetooth,Wi-Fi și Conectare prin fir HDMI,USB 3.2,USB Type-A,USB Type-C,Intrare microfon,Ieșire căști Cantitatea porturi USB, unități 4 Cantitatea înțrări HDMI, unități 1 Capacitatea acumulatorului, Vth 59 Durată de funcționare, minute 660 Ecran, inch 16 Rezoluție ecran, pixeli 1920x1200 FullHD Rata de reîmprospătare a ecranului, Hz 60 Camera Web da Tastatura eng/rus</p>	1
12	Tableta	<p>Dimesniune: 257.1 x 168.7 x 6.9 mm Greutatea: 510 g Ram: min 8Gb Memoria operativa: 128 GB Memoraia card: 1 Tb</p>	20
13	Mobilier recepție (winebar)	<ul style="list-style-type: none"> • Dimensiuni: 1600x600x1200 mm. • Carcasa este realizată din PAL melaminat și sticla în culoarea ”Bronz” de 6 mm. • Capetele din PAL sunt finisate cu muchii din PVC. • Recepția este dotată cu trei rafturi și patru sertare mobile, dintre care un sertar se închide cu ajutorul cheiei. • Recepția este dotată cu picioare din plastic cu știft, ceea ce elimină riscul de deteriorare a pardoselii. • Piesele recepției sunt asamblate prin elemente de fixare speciale si sigure. • Locația: dreapta/stânga. • Culoarea: frasin shimo/stejar sonoma. • Înălțimea1200 mm. • Lățime1600 mm. • Adâncime600 mm. 	1
14	Router WiFi	<p>FlyBox 4G Huawei B535-232A Viteza de redare LTE (до 300 Мбит/с) Wi-Fi (до 1000 Мбит/с) Diapazonul de lucru 2.4 GHz / 5 GHz</p>	1
15	Stație de epurare ecologică patrucamera la cheie	<p>Utilizatori: 15 Producție m³/s: 3 Volum, l: 800 Diametru, mm: 2000</p>	1

		<p>Înălțime, mm: 2700 Greutate, kg: 318 4 cameral</p>	
16	Hidrofor	<p>Volumul rezervorului—min 50 l Putere motor (kW)—1.1 Orientare—orizontală Tipul rezervorului—membrană Presiunea inițială (bar, +/- 10%)—1.7</p>	1
17	Aclimatizator iarnă / vară, 32 000 BTU	<p>Putere BTU: min 24000 Suprafața de încălzire: min 70m.p Clasa energetică A+++ Invertor</p>	1
18	Mașină de spălat vase	<p><input type="checkbox"/> Mașina de spălat vase va avea o capacitate minimă de 16 seturi. <input type="checkbox"/> Clasa de eficiență la spălare va fi minim A. <input type="checkbox"/> Clasa de eficiență la uscarea va fi minim A. <input type="checkbox"/> Uscarea se va realiza prin condensare. <input type="checkbox"/> Echipamentul va dispune de minimum 6 programe de spălare. <input type="checkbox"/> Programele de spălare vor include obligatoriu: automat, delicat (pentru sticlă), intensiv și ECO. <input type="checkbox"/> Aparatul va avea minimum 4 niveluri de temperatură. <input type="checkbox"/> Controlul va fi electronic, cu senzori. <input type="checkbox"/> Aparatul va fi prevăzut cu display digital. <input type="checkbox"/> Mașina de spălat vase va dispune de sistem de indicații acustice la finalizarea programului. <input type="checkbox"/> Aparatul va avea indicator pentru nivelul agentului de clătire. <input type="checkbox"/> Aparatul va avea indicator pentru nivelul sării. <input type="checkbox"/> Consumul maxim de energie nu va depăși 0,85 kWh per ciclu. <input type="checkbox"/> Consumul maxim de apă nu va depăși 10,9 litri per ciclu. <input type="checkbox"/> Nivelul maxim de zgomot admis va fi de 44 dB. <input type="checkbox"/> Aparatul va fi prevăzut cu sistem de protecție împotriva scurgerilor de apă de tip Aquastop sau echivalent. <input type="checkbox"/> Clasa de eficiență energetică va fi minim D, conform standardelor Uniunii Europene în vigoare. <input type="checkbox"/> Lățimea maximă admisă a aparatului va fi de aproximativ 59,8 cm. <input type="checkbox"/> Adâncimea maximă admisă va fi de aproximativ 55,5 cm. <input type="checkbox"/> Înălțimea maximă admisă va fi de aproximativ 81,6 cm. <input type="checkbox"/> Dimensiunile totale ale aparatului (Î × L × A) vor fi de aproximativ 81,6 × 59,8 × 55,5 cm. <input type="checkbox"/> Greutatea maximă a aparatului nu va depăși 30 kg. <input type="checkbox"/> Culoarea aparatului va fi gri sau echivalent. <input type="checkbox"/> Mașina de spălat vase va fi livrată cu coș superior și coș inferior. <input type="checkbox"/> Aparatul va include coș pentru tacâmuri.</p>	1
21	<p>Scuipătoare</p> 	<p>Destinat: pentru a scuipa sau arunca vinului după degustare Culoarea: negru Material inert, neutru din punct de vedere chimic Rezistentă la: acizi (vin), spălare frecventă, uz profesional, compatibilă cu mașina de spălat vase Formă: corp cilindric cu mânere laterale, gură largă, evazată, fund adâncit cu punct central de dispersie (reduce stropirea) Volum utilizat: 1 – 1,5 litri Înălțime totală: 18–22 cm Diametru superior (gură): 18–22 cm Diametru bază: 10–14 cm</p>	5

22	<p>Dopuri pentru sticlele de vin https://homi.md/produs/dop-pentru-sticle-de-vin-gri-alcole-homla/</p> 	<p>Destinat pentru închiderea etanșă a sticlelor de vin deja deschise, în vederea păstrării prospețimii și aromelor vinului după deschidere</p> <ul style="list-style-type: none"> ➤ Compatibil cu sticle de 0,75 L, pentru sticle standard de vin (gât Ø aprox. 17–19 mm) ➤ Tip de dop: dop mecanic cu sistem de fixare prin presare, supapă internă pentru etanșare (unele modele permit și vidare) ➤ Materiale: Corp: plastic ABS rezistent, Garnitură de etanșare: silicon alimentar cu element metalic oțel inoxidabil /aluminiiu (buton sau ax) ➤ Culoare: Negru mat / negru lucios ➤ Dimensiuni (orientative) ➤ Înălțime: 5–7 cm ➤ Diametru superior: 3–4 cm ➤ Diametru inserție în gâtul sticlei: 2–2,5 cm ➤ Etanșare ermetică împotriva: aerului, scurgerilor accidentale, reduce oxidarea vinului <p>Rezistență și întreținere: rezistent la uzură și alcool etilic, ușor de curățat, compatibil cu spălare manuală (unele modele – mașină de spălat vase</p>	10
23	<p>Pahare pentru vin roșu</p> 	<p>Destinat pentru degustarea vinurilor roșii, să corespundă cerințelor specificate în standardul național SM SR ISO 3591 „<i>Analiza senzorială. Aparatură. Pahar pentru evaluarea vinului</i>”.</p> <ul style="list-style-type: none"> ➤ Volum total: 580 ml ➤ Formă: cupă mare, rotunjită (tip balon / Bordeaux), gură ușor strânsă pentru concentrarea aromelor, picior lung pentru evitarea încălzirii vinului ➤ Dimensiuni (orientative) <p><i>Înălțime totală: 225 – 245 mm</i> <i>Diametru maxim cupă: 95 – 110 mm</i> <i>Diametru gură: 60 – 75 mm</i> <i>Diametru bază: 75 – 85 mm</i></p> <ul style="list-style-type: none"> ➤ Material: sticlă cristal sau cristal fără plumb, claritate optică ridicată ➤ Grosime: pereți subțiri, margine fină ➤ Culoare: transparent (incolor) ➤ Rezistent la uzură normală, compatibil cu mașina de spălat vase 	24
24	<p>Pahare pentru vin spumant</p> 	<p>Destinat pentru degustarea vinurilor efervescente.</p> <ul style="list-style-type: none"> ➤ Forma: pahar tip flute/tulipă, picior lung , cupă alungită, ușor evazată în partea superioară, menține efervescența și concentrează aromele ➤ Material: sticlă cristal sau semicristal fără plumb, claritate optică ridicată ➤ Volumul 290 ml ➤ Grosime: pereți subțiri, margine fină ➤ Culoarea: Transparent (incolor) ➤ Dimensiuni (orientative) <p><i>Înălțime totală: 220 – 240 mm</i> <i>Diametru gură: 45 – 55 mm</i> <i>Diametru bază: 65 – 75 mm</i></p> <ul style="list-style-type: none"> ➤ Rezistent la uzură normală ➤ Compatibil cu mașina de spălat vase 	24

27	Farfurii plate (d25,5) 	<ul style="list-style-type: none"> ➤ Farfurie plată, cu dimensiunea de 25,5 cm, ➤ rotundă cu marginea ușor ridicată, ➤ Material: porțelan sau ceramică vitrificată, material alimentar, inert chimic ➤ Rezistență la zgârieturi ușoare, șocuri termice moderate ➤ Compatibilă cu: mașina de spălat vase și cu cuptor cu microunde 	➤
28	Farfurii plate (d20) 	<ul style="list-style-type: none"> ➤ Farfurie plată, cu dimensiunea de 20 cm, ➤ rotundă cu marginea ușor ridicată, ➤ Material: porțelan sau ceramică vitrificată, material alimentar, inert chimic ➤ Rezistență la zgârieturi ușoare, șocuri termice moderate ➤ Compatibilă cu: mașina de spălat vase și cu cuptor cu microunde 	➤
29	Set tacâmuri (este exemplu) 	Tacâmuri plasate în organizator sub formă de valiză <ul style="list-style-type: none"> ➤ Numărul de persoane 12 ➤ Material: oțel inoxidabil de înaltă calitate, rezistent la coroziune și acizi alimentari ➤ Grosime ustensilelor: 2,0 – 3,5 mm (standard profesional) ➤ Culoare: argintiu inox ➤ Linguri 12 ➤ Cuțite pentru masă 12 ➤ Furculițe 12 ➤ Furculițe pentru desert 12 	2
31	Pahare pentru apă 	Destinat pentru servirea și clătirea cavității bucale între probe <ul style="list-style-type: none"> ➤ Formă: cilindrică, pereți drepți, bază groasă pentru stabilitate ➤ Dimensiuni (orientative) <ul style="list-style-type: none"> Înălțime: 85 – 100 mm Diametru gură: 75 – 85 mm Diametru bază: 65 – 75 mm ➤ Material: sticlă transparentă / sticlă cristal, claritate bună ➤ Culoare: transparent (incolor) ➤ Rezistent la uz zilnic, compatibil cu mașina de spălat vase, rezistență bună la șocuri mecanice ușoare 	50